





NÁVOD K POUŽITÍ

ODSÁVAČE K OLEPOVACÍM STROJŮM MOBIL 125 - 200







Obsah

1	Úvod.....	- 4 -
2	Bezpečnostní předpisy	- 4 -
3	Technická data	- 5 -
4	Obsah kartonu 1	- 6 -
5	Sáček s drobnými díly.....	- 6 -
6	Návod k montáži	- 6 -
6.1	Montáž spodní části 2a + 2b	- 6 -
6.2	Montáž koleček 3	- 6 -
6.3	Montáž krytu 4a + 4b	- 6 -
6.4	Rameno držáku filtru 5	- 6 -
6.5	Montáž filtru 6	- 7 -
6.6	Pytel na piliny s upínacím páskem 7a + 7b	- 7 -
7	Přívod proudu.....	- 7 -
8	Obsluha a údržba.....	- 7 -
9	Dodávané příslušenství	- 8 -
9.1	Kabelová přípojka	- 8 -
9.2	Filtr.....	- 8 -
9.3	Pytle na třísky.....	- 8 -
9.4	PU – hadice se zakrytou drátěnou spirálou	- 8 -
9.5	Závitová objímka	- 9 -
9.6	Sada na čištění podlahy.....	- 9 -
9.7	Hadicová spojka	- 9 -
9.8	Redukce.....	- 9 -
9.9	Štěrbínová tryska.....	- 9 -
9.10	Souprava uzemnění 9a + 9b + 9c	- 9 -
10	Seznam náhradních dílů	- 10 -
11	Prohlášení o konformitě	- 11 -
12	Záruční list.....	- 12 -

1 Úvod

Vážený zákazníku, získal jste nový přístroj. Děkujeme vám za důvěru, kterou jste projevil při koupi našeho vysoce kvalitního výrobku, a přejeme Vám při práci s tímto přístrojem hodně zábavy.

K zabezpečení spolehlivého zprovoznění přístroje slouží v neposlední řadě i tento návod k obsluze. Budete-li přesně dbát pokynů uvedených v návodu, bude přístroj pracovat vždy nejen naprosto spolehlivě, ale vykazovat i dlouhou životnost. Naše přístroje jsou před zahájením výroby vždy testovány v nejtvrdějších možných podmínkách a při následné výrobě procházejí stále přísnými kontrolami. Takto máme jistotu a Vy záruku, že vždy obdržíte jen technicky naprosto vyzrálý výrobek. Tento přístroj byl v zemi výrobce přezkoumán neutrálními institucemi podle přísných pracovních a bezpečnostních norem. Změny v konstrukci a provedení jsou vyhrazeny. Při dotazech a objednávkách náhradních dílů prosím vždy uvádějte číslo zboží a číslo výrobku.

2 Bezpečnostní předpisy

Před montáží a zprovozněním přístroje si bezpodmínečně pozorně přečtěte návod k obsluze a dbejte uvedených pokynů! Vedle pokynů uvedených v návodu k obsluze se musejí dodržovat i všeobecně platné bezpečnostní předpisy a předpisy úrazové prevence.

1. Odsávání zapínejte jen při připojení obráběcího stroje nebo sadě k čištění podlahy.
2. Pevná tělesa jako například úlomky dřeva, kovů nebo kamene s délkou okraje přesahující 1 cm se nesmějí vysávat, protože mohou poškodit lopatkové kolo nebo kryt modulu (zánik záruky).
3. Přístroj se smí zapínat jen v kompletně smontovaném stavu.
4. Údržba přístroje, například výměna pytle, filtru nebo hadice, se smí provádět jen tehdy, není-li zástrčka síťového kabelu v síťové zásuvce. V opačném případě hrozí nebezpečí poranění lopatkovým kolem ventilátoru.
5. Chraňte přístroj před vodou a vlhkem. Nepoužívejte přístroj v prostorách ohrožených výbuchem.
7. Používejte jen originální náhradní díly.
8. Před každým uvedením do provozu zkontrolujte, zda přístroje nevykazuje žádné závady a řádně funguje.
9. Nepoužívejte přístroj při teplotách pod 0 °C.
10. Děti a osoby, které nejsou s obsluhou přístroje řádně seznámeny, přístroj nesmějí používat.

ADAMIK Company, s.r.o., Mitrovická 804, 739 21 Paskov, Czech Republic
Tel: +420 774 883 858, info@adamikcompany.com, www.adamikcompany.com

11. Dodržujte předpisy úrazové prevence a protipožární předpisy.
12. Za účelem vybíjení elektrostatického náboje uzemněte hadici na přípojce odsávaného stroje. (Uvolněte spirálu hadice a připojte ji, aby elektricky vodila elektrický proud).
13. Při výměně filtru nebo pytle na piliny používejte ochrannou masku proti prachu.

3 Technická data

Typ	Objednací číslo	Napětí V	Hadice NW	Max. množství vzduchu m ³ /h	Max. tlakový rozdíl Pa	Výkon motoru	Plocha filtru m ²	Skutečný objem náplně	Filtr Kat.
Mobil 125	195125	230	125	1350	1600	0,75	2,2	175	G/C
Mobil 125	195126	400	125	1350	1600	0,75	2,2	175	G/C
Mobil 140	19514250	230	140	1650	1750	1,1	2,2	175	G/C
Mobil 140	19512750	400	140	1650	1750	0,75	2,2	175	G/C
Mobil 160	19512950	400	160	2200	2500	1,5	2,2	175	G/C
Mobil 200	19513150	400	200	2800	2900	2,2	3	175	G/C

Max. úroveň zvuku

Hlučnost podle MRL příloha 1, bod 1.7.5 f na volném prostranství, odstup 1 m, výška 1,6 m.

Číslo zboží přístroje max. úroveň zvuku

195	125	81dB(A)
195	126	81dB(A)
195	14250	78dB(A)
195	12750	78dB(A)
195	12950	83dB(A)
195	13150	84dB(A)

Použití v oblasti domácího kutilství při práci se dřevem

Nepoužívají-li přístroj zaměstnanci, osoby v učebním oboru ani osoby v poměru podobnému zaměstnaneckému poměru a nepoužívá-li se přístroj ve školách nebo při úkolové práci vykonávané doma, nejedná se o výdělečné používání.

4 Obsah kartonu **1**

modulová skříň	1 ks	kladka	4 ks
napínací pás	2 ks	rameno na držák filtru	1 ks
vak na hobliny	1 ks	filtr	1 ks
základová deska	1 ks	pytlíček na malé součástky	1 ks
sloupek vlevo	1 ks	návod k provozu	1 ks
sloupek vpravo	1 ks		

5 Sáček s drobnými díly

Obsah

Označení	kus
1. Plastový sáček 160*220	1
2. Šroub M6*20	4
3 Matice M6	27
4 Šroub M6*20	4
5 Šroub M6*10	19
6 Kolečko	4
7 Šroub_5*35	6

6 Návod k montáži

Pozor: Před montáží a zprovozněním si bezpodmínečně přečtěte návod k obsluze a dbejte uvedených pokynů.

6.1 Montáž spodní části **2a + 2b**

Sešroubujte levý a pravý sloupek a následně ke sloupku připevněte základovou desku.

6.2 Montáž koleček **3**

Kolečka upevněte 3 šrouby a pojistnými maticemi

6.3 Montáž krytu **4a + 4b**

Kryt modulu spojte se spodní částí na stranách a uprostřed.

6.4 Rameno držáku filtru **5**

Rameno držáku filtru vložte do otvorů v krytu modulu.

6.5 Montáž filtru **6**

Natáhněte filtr přes hrdlo a upevněte jej upínacím páskem.

6.6 Pytel na piliny s upínacím páskem **7a + 7b**

Pytel na piliny překlopte zevnitř přes pásek v šířce cca 2 cm a přetáhněte jej přes nátrubek krytu. Poté utáhněte upínací pásek.

7 Přívod proudu

230 V / 1 Ph / 50 Hz

0,75 kW pojistka 10A

1,1 kW pojistka 10 A **8a**

Přípojka přes kombinaci vypínač – zástrčka (přístrojová vidlice s ochranným kontaktem)
Použije se kabelová přípojka s běžnou chráněnou spojkou, minimální průřez 1 mm²

Elektrická přípojka pomocí 3- pólového kabelu (230 V)

400V / 3 Ph / 50 Hz

0,75 kW pojistka 10A

1,5 kW pojistka 10A

2,2 kW pojistka 10 A **8b**

Setrvačná
Přípojka přes kombinaci vypínač - zástrčka (16A, 5 pólová přístrojová vidlice s ochranným kontaktem – CEE)
Použije se kabelová přípojka s běžnou chráněnou spojkou
16 A 5-pólovou CEE, průřez 1 mm²

Elektrická přípojka pomocí 5-pólového kabelu. Nepoužívejte vadné přípojovací kabely! Kabelovou přípojku pravidelně kontrolujte, jestli není někde poškozená!

8 Obsluha a údržba

Všeobecné:

- Před uvedením do provozu musí být sací hadice předpisově připojena k obráběcímu stroji na dřevo.
- V závislosti na množství prachu je třeba čas od času protřepat patel s pilinami, aby se zabránilo snížení výkonu. Provádějte vždy jen při vypnutém přístroji a bez demontáže filtru.
- Pytel s pilinami včas vyměňte (maximální množství je zhruba 10 cm pod horní hranu).

- Před výměnou pytle s pilinami vždy a bezpodmínečně vytáhněte zástrčku ze síťové zásuvky.
- Používejte vždy jen originální pytle na piliny.

Instrukce:

Autorizovaná osoba musí minimálně jednou měsíčně provést kontrolu množství prachu ve vzduchu

- Poškození filtru
- Těsnost krytu a těsnění pytle na piliny
- Bezvadný stav elektrického vybavení a vypínače, přívodní kabel)

Poškozené filtry se v žádném případě nesmějí déle používat!

9 Dodávané příslušenství

9.1 Kabelová přípojka

č. pozice: 520 195 230V
Průřez 1 mm² s obvyklou chráněnou spojkou, délka 5m.

9.2 Filtr

č. pozice 520 196 Průřez 1 mm² s 5-pólovou spojkou CEE, délka 5m.

9.3 Pytle na třísky

pozice	tloušťka materiálu	délka	průměr
195169	0,2	1300	520

9.4 PU – hadice se zakrytou drátěnou spirálou

NW 100	Art.-Nr. 933873
NW 120	Art.-Nr. 845631
NW 125	Art.-Nr. 933874
NW 140	Art.-Nr. 933875
NW 160	Art.-Nr. 933876
NW 200	Art.-Nr. 934136

9.5 Závítová objímka

NW 100	Art.-Nr. 847041
NW 125	Art.-Nr. 847264
NW 140	Art.-Nr. 847074
NW 160	Art.-Nr. 847265
NW 200	Art.-Nr. 847267

9.6 Sada na čištění podlahy

č. pozice 938 579	vč. 2,5 m hadice se spirálou, jmenovitá světlost 100
č. pozice 938 580	bez
č. pozice 938 597 10	vč. 2,5 m hadice se spirálou, jmenovitá světlost 120
č. pozice 938 580 10	bez

9.7 Hadicová spojka

č. pozice 520 322

9.8 Redukce

NW1	NW2	pozice
125	100	520285
140	100	520286
160	100	520287
200	100	520289

9.9 Štěrbínová tryska

č. pozice 520 305 Pro čištění podlah a strojů

9.10 Souprava uzemnění **9a + 9b + 9c**

č. pozice 195 111

10 Seznam náhradních dílů

Poz.	č. ND	Označení náhradního dílu	Použití	
1	845 695	Filtr Kat. G 525/625x800	mobil 125 - 160	
	845 693	Filtr Kat. G 525/625x1000	mobil 200	
2	520 737	Opěrný třmen 800 mm	mobil 125 - 160	
	845 727	Opěrný třmen 1000 mm	mobil 200	
3	520 615	Pryžový pás	mobil 125 - 140	
	520 730	Pryžový profilový kroužek	mobil 200	
4	520 150	Upínací pásek	mobil 125 - 200	
5	520 123	Část krytu na straně filtru	mobil 125 - 200	
6	520 111	Část krytu na straně motoru	mobil 125 - 200	
7	520 779	Motor 0,75kW / 230 V	mobil 125	
	520 754	Motor 0,75kW / 400 V	mobil 125	
	960 810	Motor 1,1 kW / 230 V	mobil 140	
	960 812	Motor 1,5 kW / 400 V	mobil 160	
	960 814	Motor 2,2 kW / 400 V	mobil 200	
8	520 366	Kombinace vypínače a zástrčky 230 V	všechny 230 V přístroje	
	520 363	Kombinace vypínače a zástrčky 400 V	všechny 400 V přístroje	
9	520 366	Část krytu na straně pytle na piliny	mobil 125 - 200	
10	520 104	Část krytu na nasávací straně ventilátoru	mobil 125 - 200	
		11	520 742	Křídlové kolo NW 320, kompletní
11	520 744	10	Křídlové kolo NW 365, kompletní	mobil 160
		195 551	Křídlové kolo NW 390, kompletní	mobil 200
		12	195 169	Pytel na piliny č. 520 mm, d=1300 mm, 20 ks
13		Sada řídicích koleček	mobil 125 - 200	
14		Základová deska	mobil 125 - 200	
15		Sloupek, kompletní	mobil 125 - 200	
16	302 107	Kondenzátorová sada	mobil 125	
	307 472	Kondenzátorová sada	mobil 140	

11 Prohlášení o konformitě

Jméno výrobce:

ADAMIK Company, s.r.o.

Adresa výrobce:

Paříkova 910/9
190 00 Praha 9

Stroj:

Odsávací systém k odsávání transportu a odlučování dřevěného prachu a dřevěných pilin na jednotlivých zdrojích prachu.

Typ: Mobil 125-200

Odpovídá a vyhovuje těmto předpisům:

Směrnice o strojích EG 89/392/EWG, poměněná směrnicemi 91/361/EWG a 93/44 EWG.

Použité harmonizované normy:

DIN 8415 Malé odsávače pro mimo průmyslové použití.

DIN 292 Bezpečnost strojů základní pojmy, všeobecné konstrukční zásady

Díl 1 : Základní terminologie, metodika

Díl 2 : Technické zásady a specifikace

EN 294 Bezpečnost strojů, přístrojů a zařízení, minimální bezpečnostní odstupy nutné k zamezení zhmoždění částí těla strojem

EN 60 204-1 Bezpečnost strojů, elektrické vybavení strojů, díl 1 všeobecné požadavky

Použité národní normy a technické specifikace:

VDI 0165 Instalace elektrických zařízení v prostředí ohroženém výbuchem

VDI 3677 filtrové odlučovače

ZH 1/487 zařízení k odlučování zdraví škodlivého prachu s vrácením čistého vzduchu do pracovních prostor

Jettingen – Scheppach, den 1. 1. 2004



R. Lang - Geschäftsleiter

ADAMIK Company, s.r.o., Mitrovická 804, 739 21 Paskov, Czech Republic
Tel: +420 774 883 858, info@adamikcompany.com, www.adamikcompany.com

12 Záruční list

Případné vady materiálu nebo výroby odstraníme v záruční lhůtě v souladu s našimi následně uvedenými záručními podmínkami.

1. Záruční lhůta činí 12 měsíců
2. Záruční lhůta začíná běžet datem nákupu. Záruční opravy provádíme jen po předložení originálního záručního listu, originálního prodejního dokladu/faktury s uvedením čísla přístroje, typu přístroje, čísla motoru a razítka prodejce.
3. Zaručujeme dodržení aktuálního stavu techniky a nezávadnosti k použití produktu za účelem uvedeným v návodu k obsluze v okamžiku jeho prodeje.
4. Předpokladem provedení záručního výkonu je odborné zacházení s přístrojem, jeho obsluha v souladu s návodem k obsluze a dodržování pokynů v něm uvedených.
5. Případné vady odstraňuje v rámci záruky výlučně náš servis, a sice dle vlastního rozhodnutí formou opravy nebo náhradní dodávky.
6. Záruka se nevztahuje na škody způsobené neodborným zacházením nebo nedodržením pokynů uvedených v návodu k obsluze.
7. Záruka se rovněž nevztahuje na údržbářské a čisticí práce, vestavbu dílů jiného výrobce, změnu konstrukce, přirozené opotřebení a poškození laku.
8. Pro elektromotory platí výlučně záruční podmínky daného výrobce motoru.
9. Záruka se rovněž nevztahuje na případné škody způsobené dopravou. Tyto škody ihned hlase příslušné expedici, dráze, dopravci nebo odesílateli, abyste nepromeškali lhůtu k uplatnění nároku na náhradu škody.
10. Nároky na záruční výkony, překračující rámec této záruky, jsou vyloučené. Na náhradní dodávku neexistuje právní nárok.
11. Tento příslib záruky se nedotýká a neomezuje zákonné nároky kupujícího z vad výrobku vůči prodávajícímu.
12. Záruční nároky uplatňujte u:

ADAMIK Company s. r. o.
Mitrovická
739 21 Paskov
Tel.: +420 774 883 858
info@adamikcompany.com

ADAMIK Company, s.r.o., Mitrovická 804, 739 21 Paskov, Czech Republic
Tel: +420 774 883 858, info@adamikcompany.com, www.adamikcompany.com